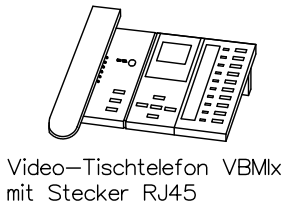
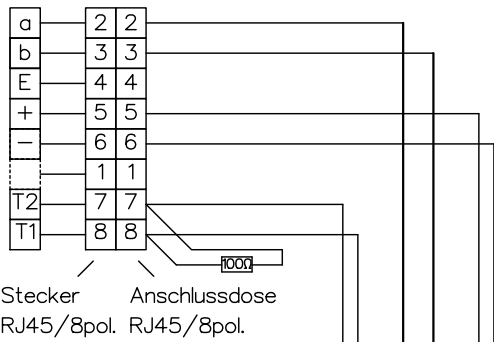


Video-Türsprechanlage TC:Bus für 1 Eingang

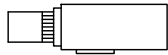


Video-Tischtelefon VBMIx mit Stecker RJ45

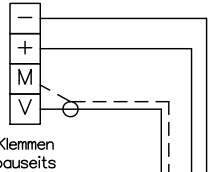


Stecker RJ45/8pol. Anschlussdose RJ45/8pol.

Letzten Monitor mit 100Ω abschliessen



Kamera

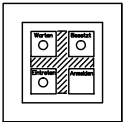


Klemmen bauseits
 Koax IN V
 Koax IN M
 +Kameraspesung +K
 -Kameraspesung -K
 2-Draht Aus T2
 2-Draht Aus T1
 15-25VDC Speisung +
 15-25VDC Speisung -



Sender 2DVS

AS-Adresse 0



Infosprechstelle BMA

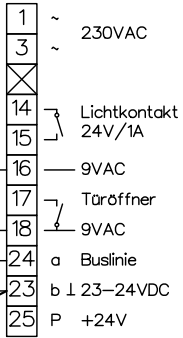


8-12VAC/DC max. 0.6A (bauseits)

Einstellmöglichkeiten

- BVS20/ BVS100/ VBVS05 Türöffnerzeit 1Sek - 8Sek
- Lichtschaltzeit 1Sek - 5Min

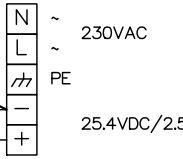
Die neuen Einstellungen sind erst aktiv, nachdem man die Programmier-taste 2 Mal betätigt hat.



1 ~ 230VAC
 3 ~ 230VAC
 14 Lichtkontakt 24V/1A
 15
 16 9VAC
 17 Türöffner
 18 9VAC
 24 a Buslinie
 23 b 23-24VDC
 25 P +24V



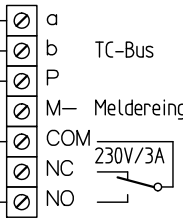
Zentrale BVS20



N ~ 230VAC
 L ~ 230VAC
 PE
 + 25.4VDC/2.5A



Netzgerät PW25G/2.5A



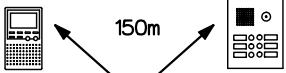
a reagiert auf Stfkt.Nr.2 mit S-Nr. BMA+2
 b TC-Bus
 P Meldereingang 0'/3"
 M
 COM 230V/3A
 NC
 NO



Schaltgerät BRE2



verdrillt



Zentralen Geräte

Beiblatt zu Schema TC:Bus unbedingt beachten!

Installationshinweise:

Es ist nur Kabel mit paarverdrillten Draht-Ø 0.8mm zulässig! (z.B. G51)
 Maximale Leitungslänge pro Buslinie bei Draht-Ø 0.8mm bis 150m



René Koch AG
 Seestrasse 241, 8804 Au/Wädenswil
 044 782 6000, 044 782 6001 Fax
 www.kochag.ch, info@kochag.ch

ISO 9001

Kunde			
Kom.		Vg.	
Index F	CAD 01278/128	Schema BMV	
Gez. 07.04.11 CN	Geänd. 24.06.13 CN	Geänd. 01.12.15 CN	Blatt 1/1