

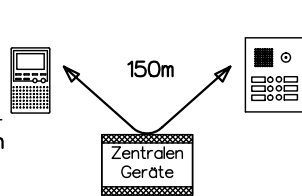
# Video-Türsprechanlage TC:Bus für 1 Eingang mit Teilnehmervermittlungsanlage

Beiblatt zu Schema TC:Bus unbedingt beachten!

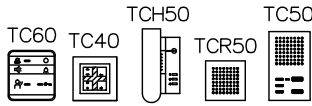
Installationshinweise:

Es ist nur Kabel mit paarverdrillten Draht- $\varnothing$  0.8mm zulässig! (z.B. G51)

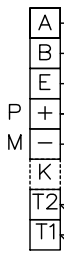
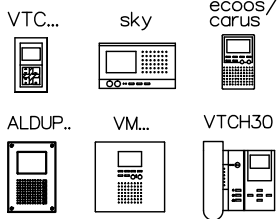
Maximale Leitungslänge pro Buslinie bei Draht- $\varnothing$  0.8mm bis 150m



Innensprechstellen/Rufeinheit

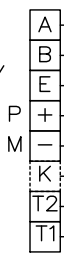
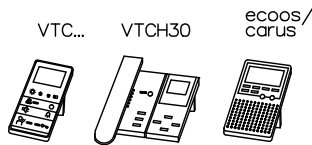


Video-Innensprechstellen



Letzten Monitor mit 100Ω abschliessen

Video-Tischsprechstellen



Stecker RJ45/8pol. Anschlussdose RJ45/8pol.

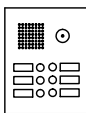
Sprechsystem für Einbau TCU3



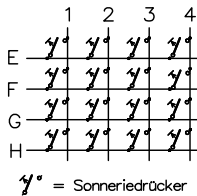
Kugel-Einbaukamera EBK mit Zweidrahtsender 2DVS-TX



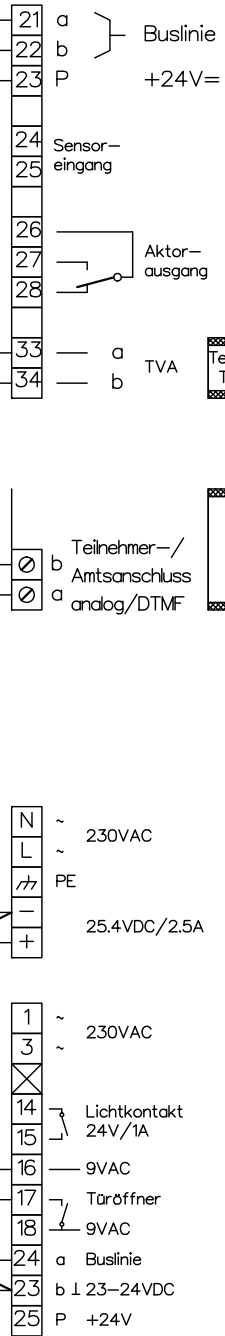
Video-Aussensprechstelle KTVD.



Türöffner 8-12VAC/DC max. 0.6A (bauseits)



TC:Bus P



### Einstellmöglichkeiten

- BVS20/ BVS100: Türöffnerzeit 1Sek - 8Sek
- VBVS05: Lichtschaltzeit 1Sek - 5Min

Die neuen Einstellungen sind erst aktiv, nachdem man die Programmier-taste 2 Mal betätigt hat.

verdrillt



René Koch AG  
Seestrasse 241, 8804 Au/Wädenswil  
044 782 6000, 044 782 6001 Fax  
www.kochag.ch, info@kochag.ch

ISO 9001

Kunde		Kom.		Vg.	
Index	F	CAD	01296/068	Schema	TCV203/TKI12
Gez.	17.07.12 CN	Geänd.	01.12.15 CN	Geänd.	15.01.18 CN
			Blatt 1/1		