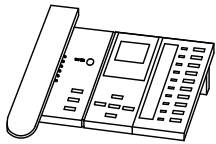


# Besuchermeldeanlage BM

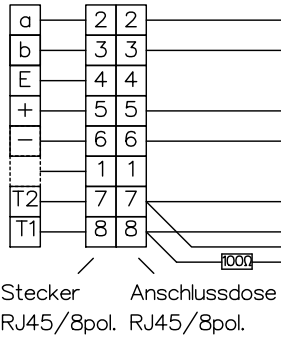
## Einstellmöglichkeiten

BVS20/ BVS100: t Türöffnerzeit 1Sek - 8Sek  
 VBVS05: t Lichtschaltzeit 1Sek - 5Min

Die neuen Einstellungen sind erst aktiv, nachdem man die Programmier-taste 2 Mal betätigt hat.

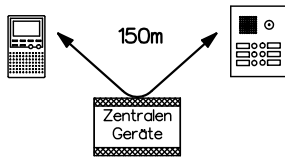
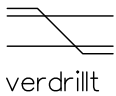


Video-Tischtelefon VBMlx mit Stecker RJ45



Stecker RJ45/8pol. Anschlussdose RJ45/8pol.

Letzten Monitor mit 100Ω abschliessen

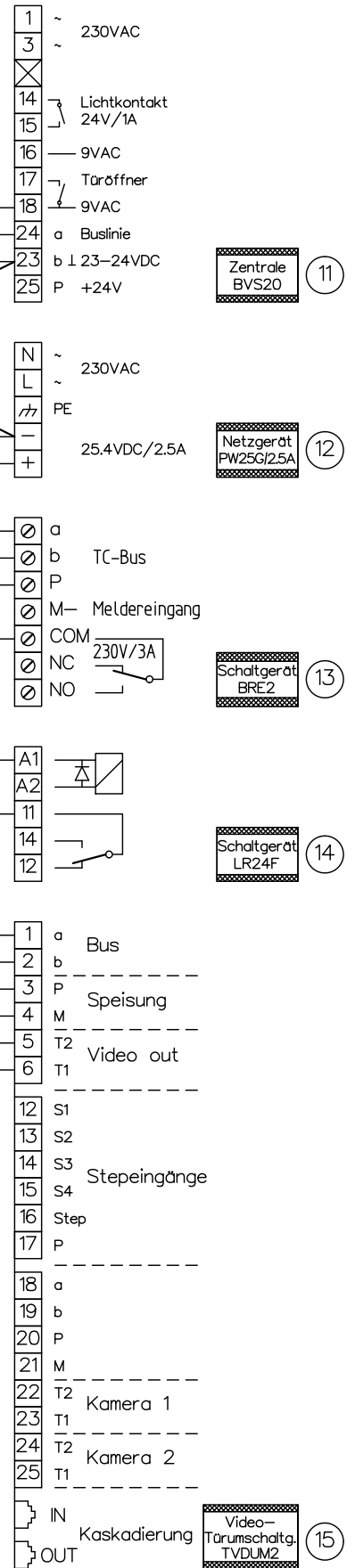
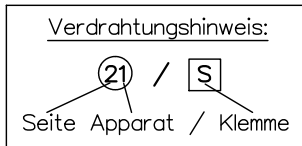


Beiblatt zu Schema TC:Bus unbedingt beachten!

Installationshinweise:

Es ist nur Kabel mit paarverdrillten Draht-Ø 0.8mm zulässig! (z.B. G51)

Maximale Leitungslänge pro Buslinie bei Draht-Ø 0.8mm bis 150m

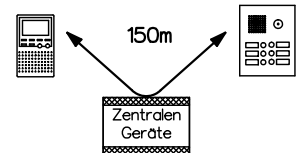

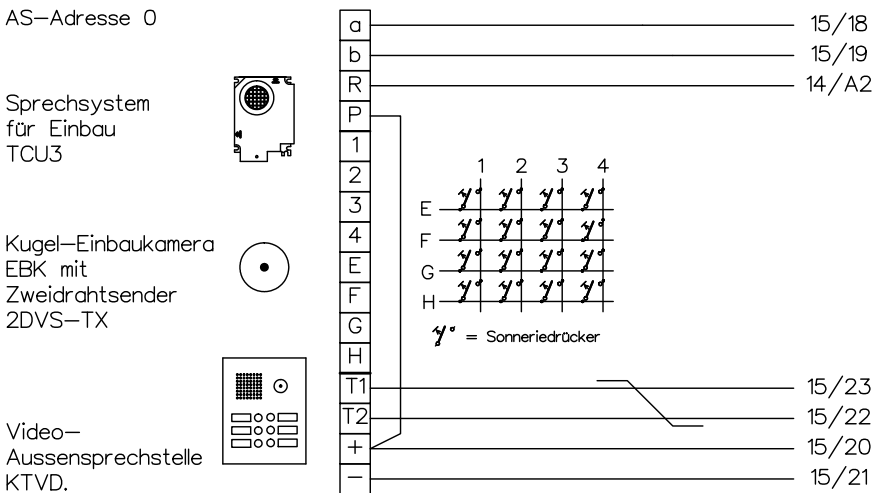

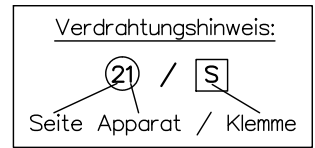
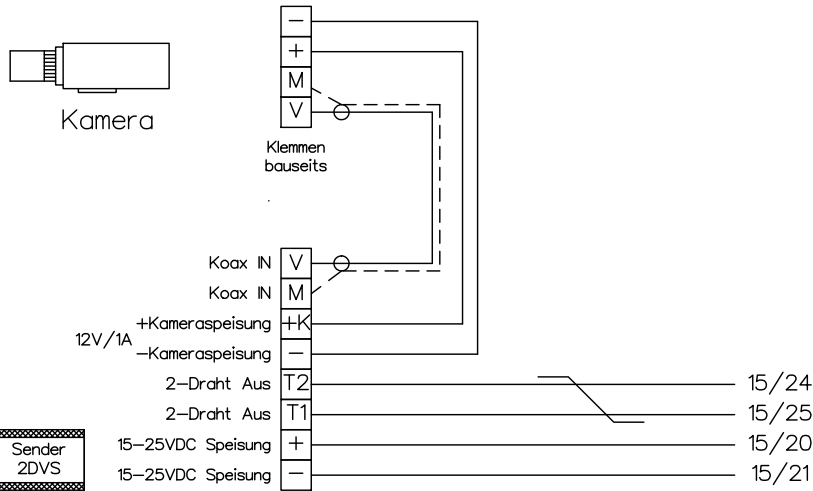


René Koch AG  
 Seestrasse 241, 8804 Au/Wädenswil  
 044 782 6000, 044 782 6001 Fax  
 www.kochag.ch, info@kochag.ch

ISO 9001

Kunde			
Kom.		Vg.	
Index F	CAD 01278/160	Schema BMV/VASS	
Gez. 07.04.11 CN	Geänd. 01.12.15 CN	Geänd.	Blatt 1/2

# Besuchermeldeanlage BM



Beiblatt zu Schema TC:Bus unbedingt beachten!

Installationshinweise:

**Es ist nur Kabel mit paarverdrillten Draht-Ø 0.8mm zulässig! (z.B. G51)**

Maximale Leitungslänge pro Buslinie bei Draht-Ø 0.8mm bis 150m



René Koch AG  
Seestrasse 241, 8804 Au/Wädenswil  
044 782 6000, 044 782 6001 Fax  
www.kochag.ch, info@kochag.ch

ISO 9001

Kunde			
Kom.		Vg.	
Index F	CAD 01278/162	Schema BMV/VASS	
Gez. 07.04.11 CN	Geänd. 01.12.15 CN	Geänd.	Blatt 2/2