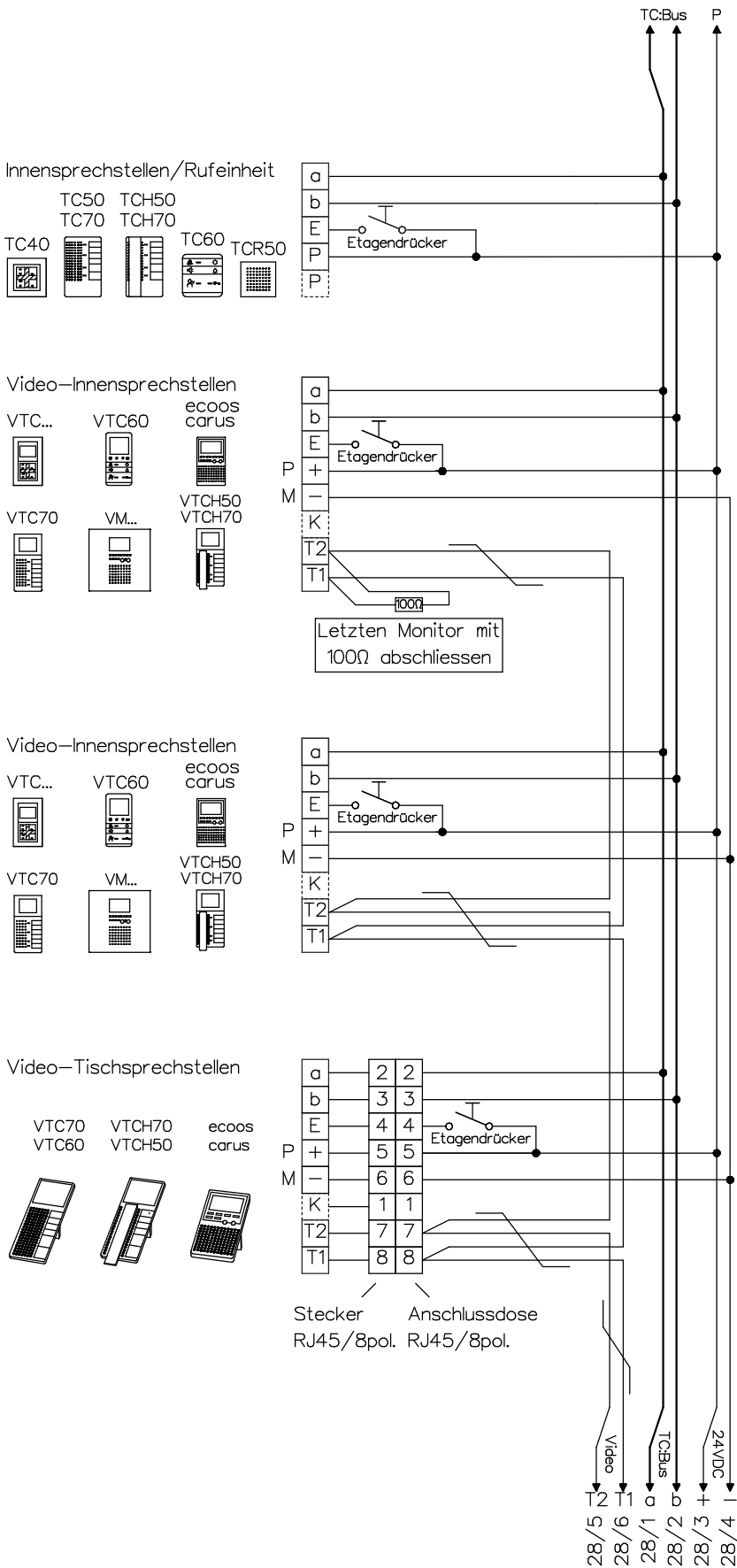


# Video-Türsprechanlage TC:Bus für 2 Eingänge mit abgesetzten Kameras

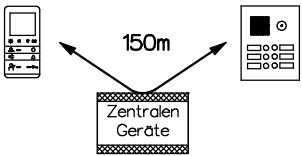


**Verdrahtungshinweis:**

21 / S

Seite Apparat / Klemme

verdrillt



Beiblatt zu Schema TC:Bus unbedingt beachten!

Installationshinweise:

**Es ist nur Kabel mit paarverdrillten Draht-Ø 0.8mm zulässig! (z.B. G51)**

Maximale Leitungslänge pro Buslinie bei Draht-Ø 0.8mm bis 150m

**KOCH**

René Koch AG  
Seestrasse 241, 8804 Au/Wädenswil  
044 782 6000  
www.kochag.ch, info@kochag.ch

ISO 9001

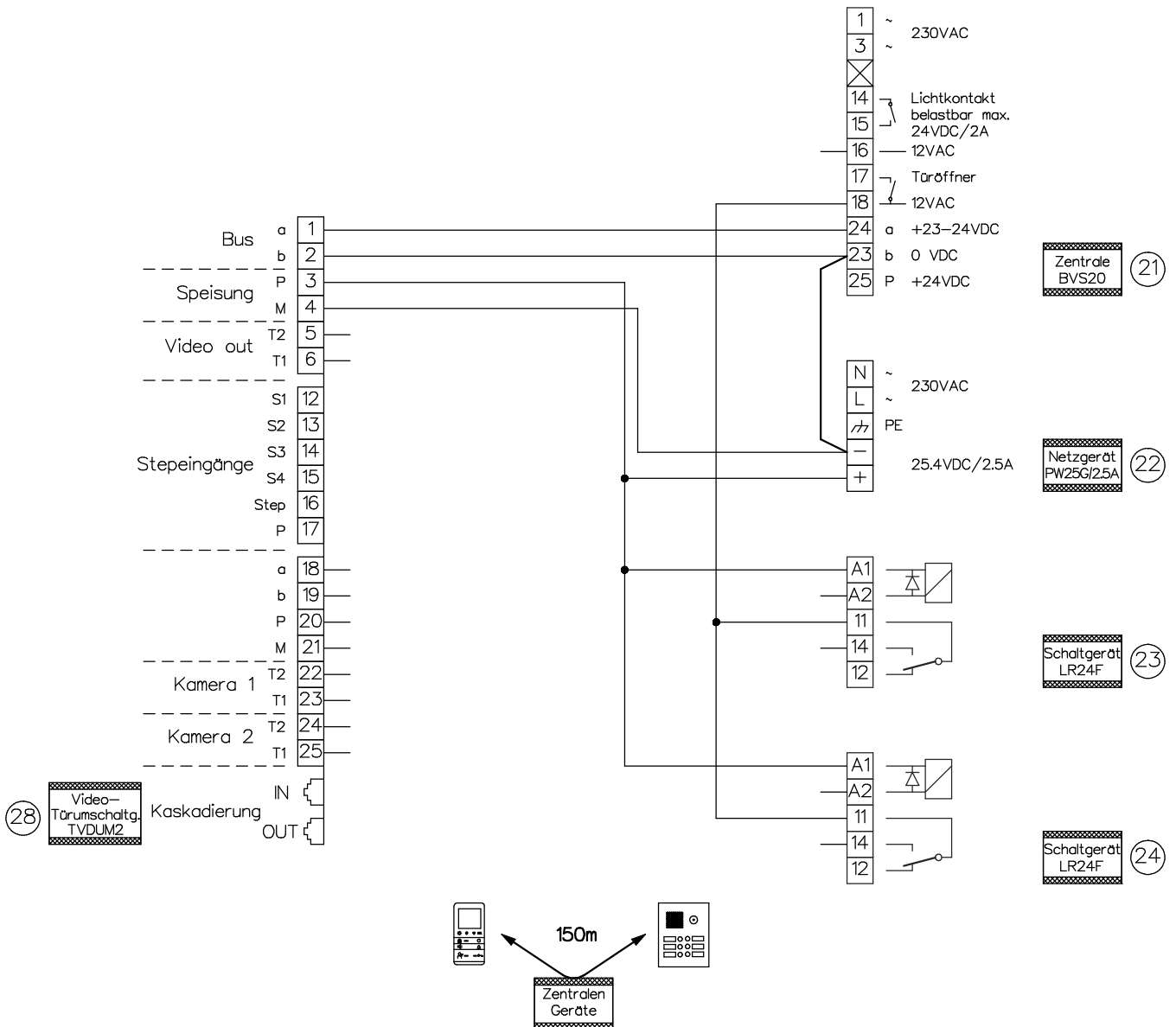
Kunde		Vg.	
Kom.		Vg.	
Index F	CAD 01297/198	Schema TCV204/D22/VTC/VK	
Gez. 20.02.19 CN	Geänd.	Geänd.	Blatt 1/3

# Video-Türsprechanlage TC:Bus für 2 Eingänge mit abgesetzten Kameras

## Einstellmöglichkeiten

BVS20/  
BVS100/ : Türoffnerzeit 1Sek - 8Sek  
VBVS05 : Lichtschaltzeit 1Sek - 5Min

Die neuen Einstellungen sind erst aktiv, nachdem man die Programmier-taste 2 Mal betätigt hat.



Beiblatt zu Schema TC:Bus unbedingt beachten!

Installationshinweise:

Es ist nur Kabel mit paarverdrillten Draht-Ø 0.8mm zulässig! (z.B. G51)

Maximale Leitungslänge pro Buslinie bei Draht-Ø 0.8mm bis 150m

verdrillt

Verdrahtungshinweis:

/   
Seite Apparat / Klemme

**KO(H)**

René Koch AG  
Seestrasse 241, 8804 Au/Wädenswil  
044 782 6000  
www.kochag.ch, info@kochag.ch

ISO 9001

Kunde

Kom.

Vg.

Index F

CAD 01297/200

Schema TCV204/D22/VTC/VK

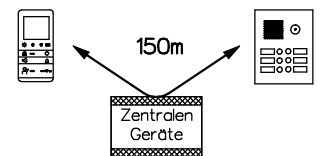
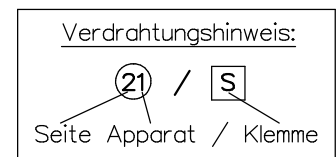
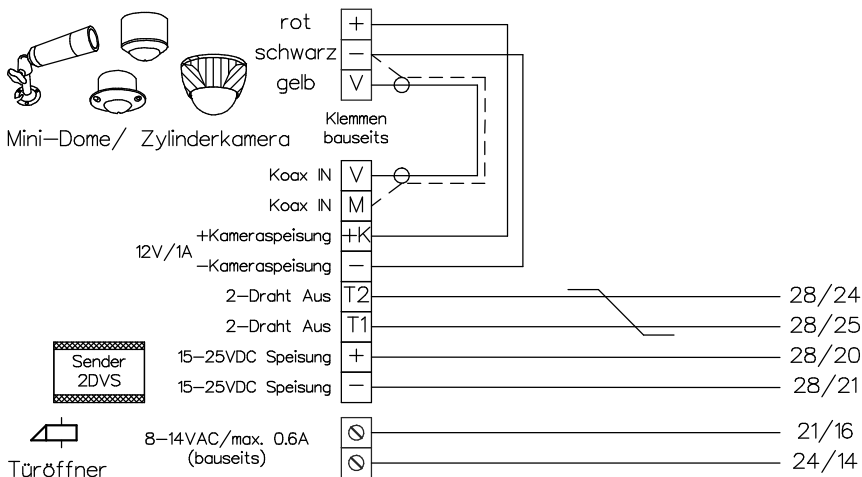
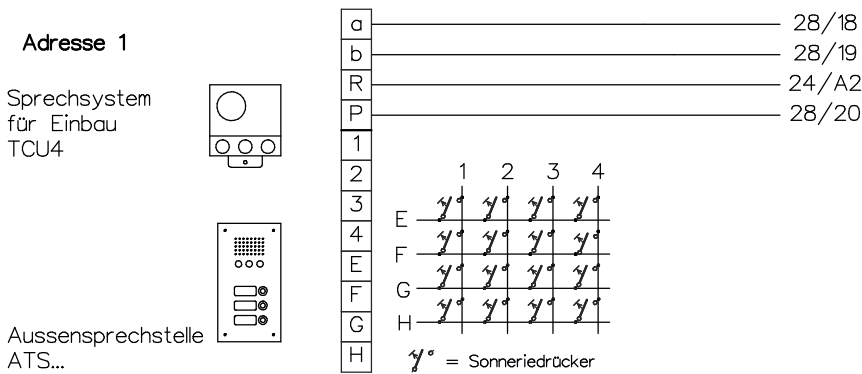
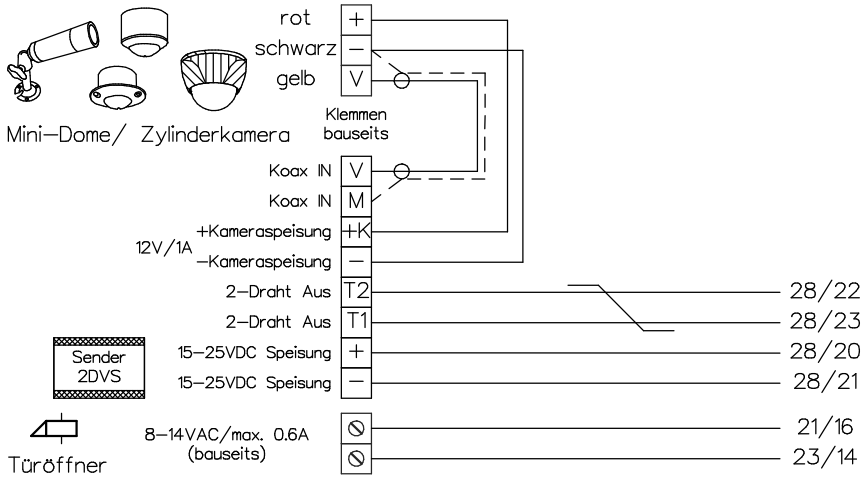
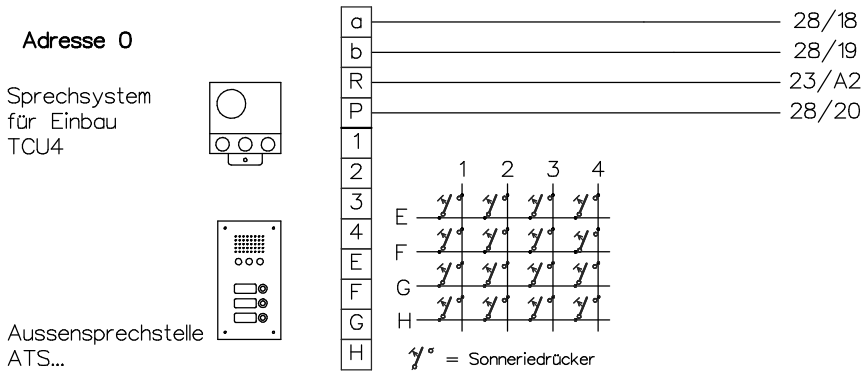
Gez. 20.02.19 CN

Geänd.

Geänd.

Blatt 2/3

# Video-Türsprechanlage TC:Bus für 2 Eingänge mit abgesetzten Kameras



Beiblatt zu Schema TC:Bus unbedingt beachten!

Installationshinweise:

**Es ist nur Kabel mit paarverdrillten Draht-Ø 0.8mm zulässig! (z.B. G51)**

Maximale Leitungslänge pro Buslinie bei Draht-Ø 0.8mm bis 150m

Kunde				
Kom.			Vg.	
Index	F	CAD	01297/202	Schema TCV204/D22/VTC/VK
Gez.	20.02.19 CN	Geänd.	Geänd.	Blatt 3/3