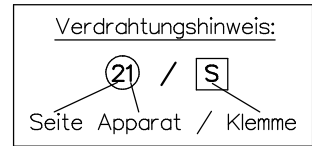
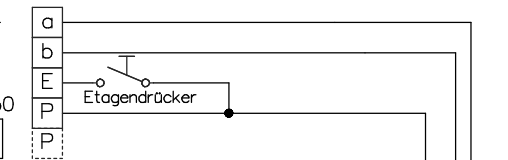
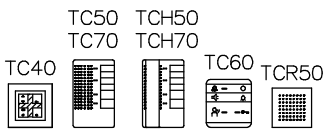


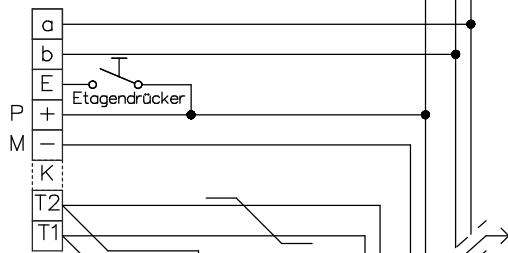
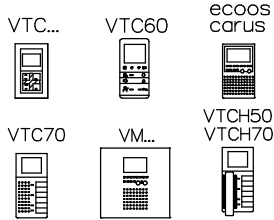
# Video-Türsprechanlage TC:Bus für 2 Eingänge mit Videoverteiler

## Strang 1

Innensprechstellen/Rufeinheit



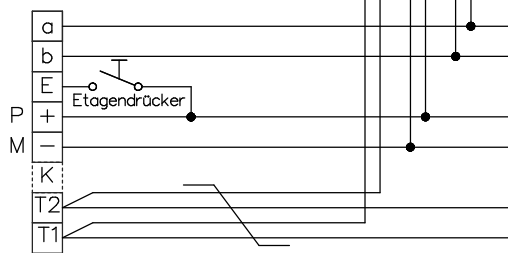
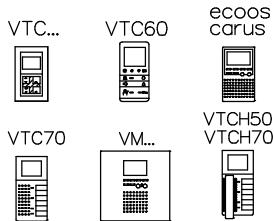
Video-Innensprechstellen



weitere Monitore abgeschlauft

Letzten Monitor mit 100Ω abschliessen

Video-Innensprechstellen

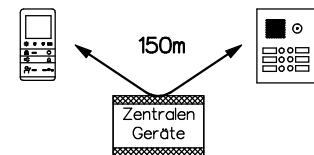
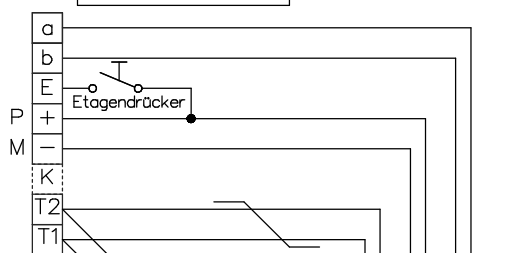
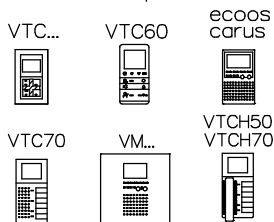


25/14  
25/15  
25/16  
25/17  
25/18  
25/19

## Strang 2

Letzten Monitor mit 100Ω abschliessen

Video-Innensprechstellen



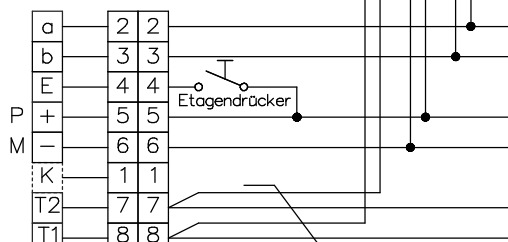
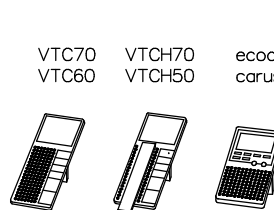
Beiblatt zu Schema TC:Bus unbedingt beachten!

Installationshinweise:

**Es ist nur Kabel mit paarverdrillten Draht-Ø 0.8mm zulässig! (z.B. G51)**

Maximale Leitungslänge pro Buslinie bei Draht-Ø 0.8mm bis 150m

Video-Tischsprechstellen



25/20  
25/21  
25/22  
25/23  
25/24  
25/25

Stecker RJ45/8pol. Anschlussdose RJ45/8pol.



René Koch AG  
Seestrasse 241, 8804 Au/Wädenswil  
044 782 6000  
www.kochag.ch, info@kochag.ch

ISO 9001

Kunde

Kom.

Vg.

Index F

CAD 01298/064

Schema TCV204/D22/VV22

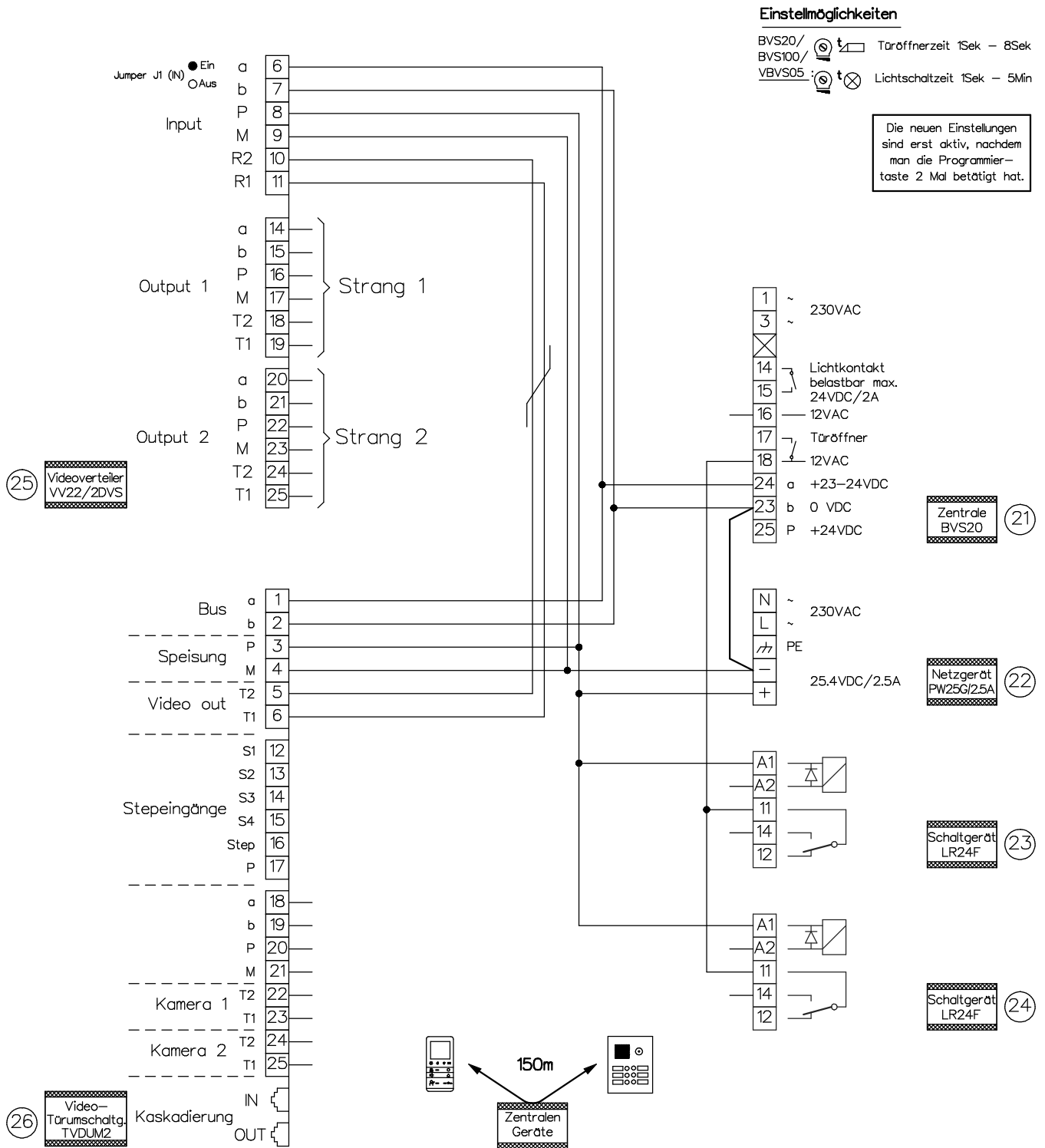
Gez. 20.02.19 CN

Geänd.

Geänd.

Blatt 1/3

# Video-Türsprechanlage TC:Bus für 2 Eingänge mit Videoverteiler



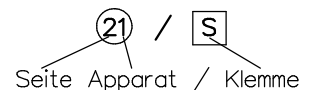
Beiblatt zu Schema TC:Bus unbedingt beachten!

Installationshinweise:

**Es ist nur Kabel mit paarverdrillten Draht-Ø 0.8mm zulässig! (z.B. G51)**

Maximale Leitungslänge pro Buslinie bei Draht-Ø 0.8mm bis 150m

Verdrahtungshinweis:



**KO(H)**

René Koch AG  
Seestrasse 241, 8804 Au/Wädenswil  
044 782 6000  
www.kochag.ch, info@kochag.ch

ISO 9001

Kunde

Kom.

Vg.

Index F

CAD 01298/066

Schema TCV204/D22/VV22

Gez. 20.02.19 CN

Geänd.

Geänd.

Blatt 2/3

# Video-Türsprechanlage TC:Bus für 2 Eingänge mit Videoverteiler

## Adresse 0

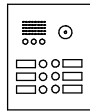
Sprechsystem für Einbau TCU4



Kugel-Einbaukamera EBKF 2DVS

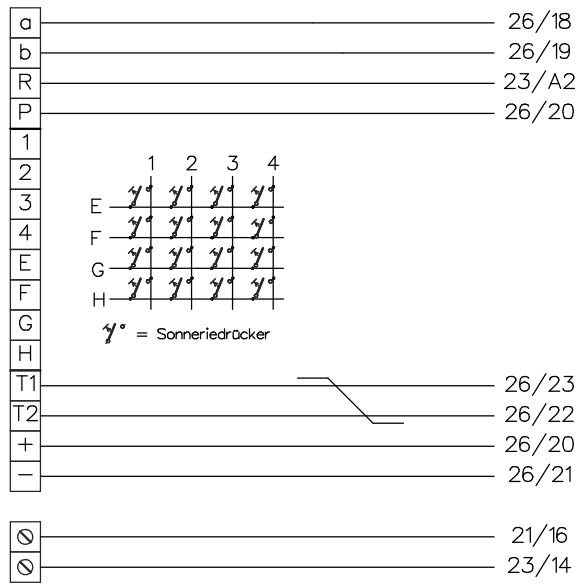


Video-Aussensprechstelle VTS..



Türöffner

8-14VAC/max. 0.6A (bauseits)



## Adresse 1

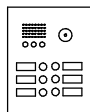
Sprechsystem für Einbau TCU4



Kugel-Einbaukamera EBKF 2DVS

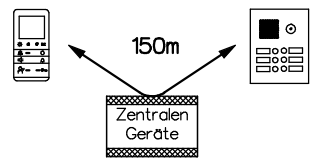
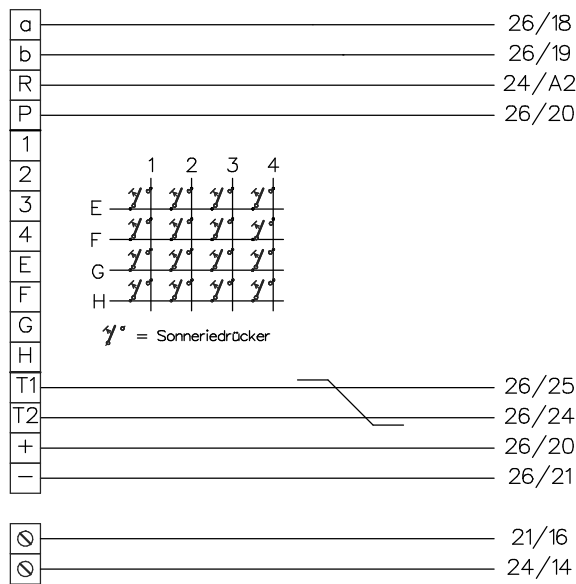


Video-Aussensprechstelle VTS..



Türöffner

8-14VAC/max. 0.6A (bauseits)

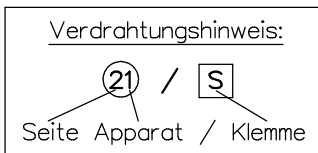


Beiblatt zu Schema TC:Bus unbedingt beachten!

Installationshinweise:

**Es ist nur Kabel mit paarverdrehen Draht-Ø 0.8mm zulässig! (z.B. G51)**

Maximale Leitungslänge pro Buslinie bei Draht-Ø 0.8mm bis 150m



**KO(H)**

René Koch AG  
Seestrasse 241, 8804 Au/Wädenswil  
044 782 6000  
www.kochag.ch, info@kochag.ch

ISO 9001

Kunde				
Kom.		Vg.		
Index	F	CAD	01298/068	Schema TCV204/D22/VV22
Gez.	20.02.19 CN	Geänd.	Geänd.	Blatt 3/3