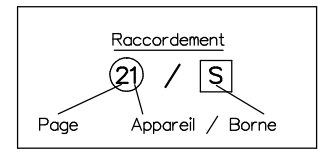
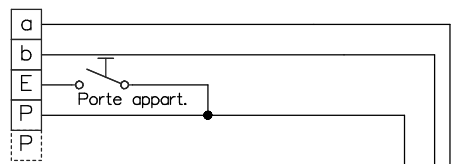
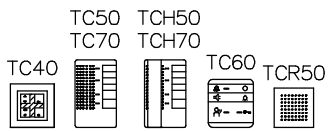


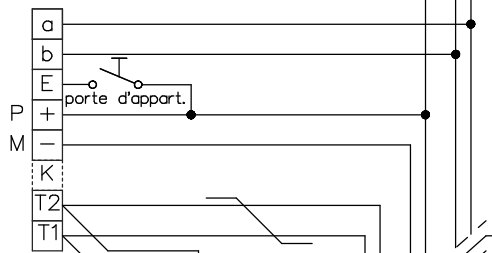
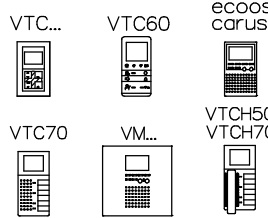
# Interphone-portier vidéo TC:Bus pour 2 entrées avec distributeur vidéo

## Bus 1

Station intérieure/Unité d'appel



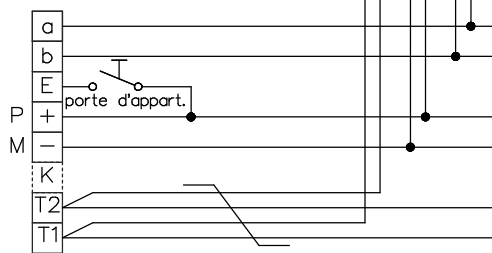
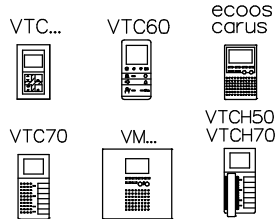
Station intérieure vidéo



bouchez le dernier moniteur avec 100Ω

Moniteurs suivantes en série

Station intérieure vidéo

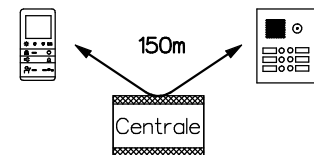
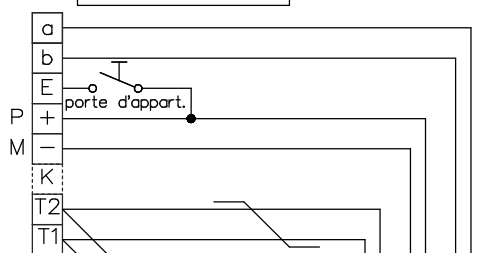
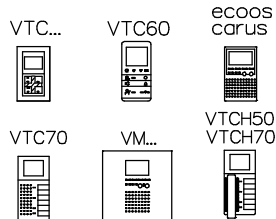


- 25/14
- 25/15
- 25/16
- 25/17
- 25/18
- 25/19

## Bus 2

bouchez le dernier moniteur avec 100Ω

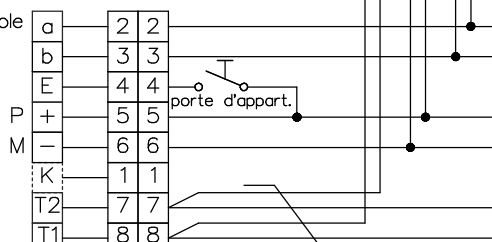
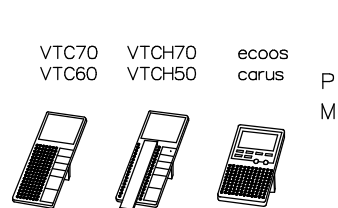
Station intérieure vidéo



A prendre en considération:  
Les indications d'installation  
et de réglage (feuille séparée)

Indications d'installation  
**Installation seulement avec fils Ø 0.8mm  
torsadés en paire! câble (p.ex. G51)**  
Longueur de ligne: max. 150m avec  
du fil Ø 0.8mm

Station intérieure vidéo de table



- 25/20
- 25/21
- 25/22
- 25/23
- 25/24
- 25/25

Fiche RJ45/8pol. Prise RJ45/8pol.

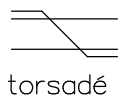
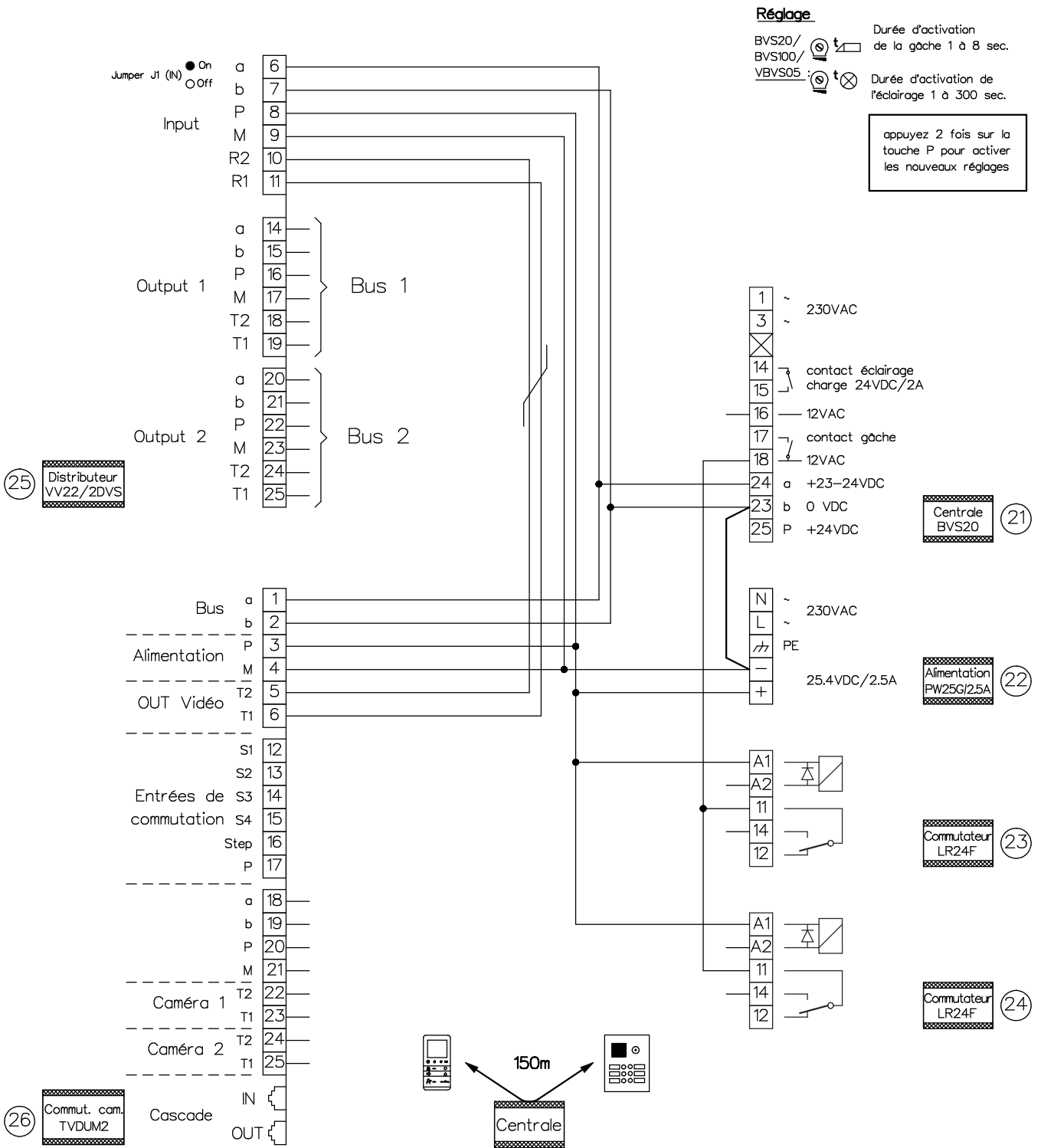


René Koch AG  
Seestr. 241, 8804 Au/Wädenswil  
044 782 6000  
www.kochag.ch, info@kochag.ch

ISO 9001

Client				
Réf			Vg.	
Index	F	CAD	01298/064	Schéma TCV204/D22/VV22 f
Gez.	20.02.19 CN	Geänd.	Geänd.	Blatt 1/3

# Interphone-portier vidéo TC:Bus pour 2 entrées avec distributeur vidéo

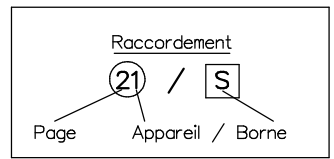


A prendre en considération:  
Les indications d'installation  
et de réglage (feuille séparée)

Indications d'installation

**Installation seulement avec fils Ø 0.8mm  
torsadée en paire: câble (p.ex. G51)**

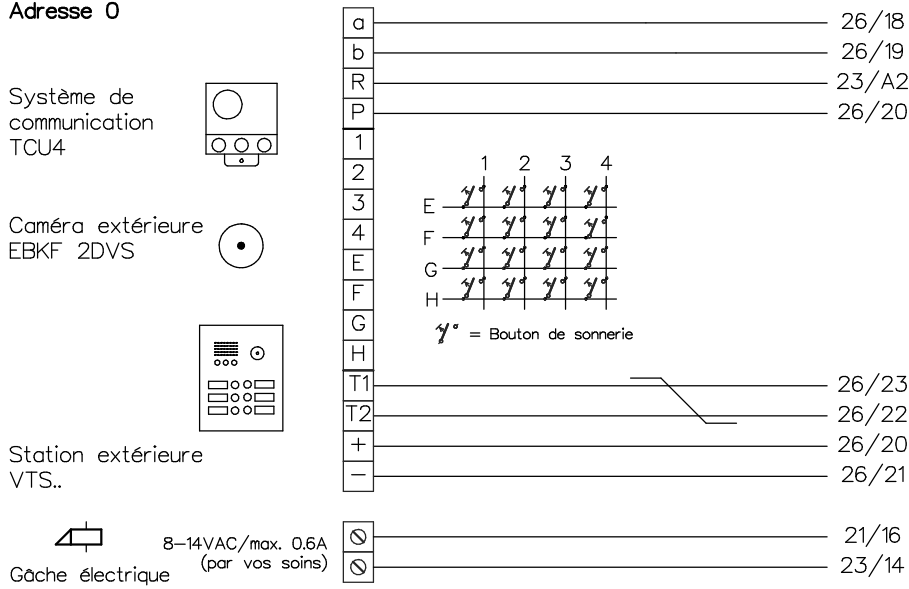
Longueur de ligne: max. 150m avec  
du fil Ø 0.8mm



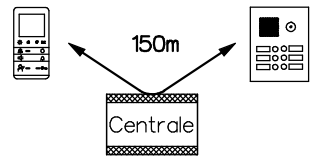
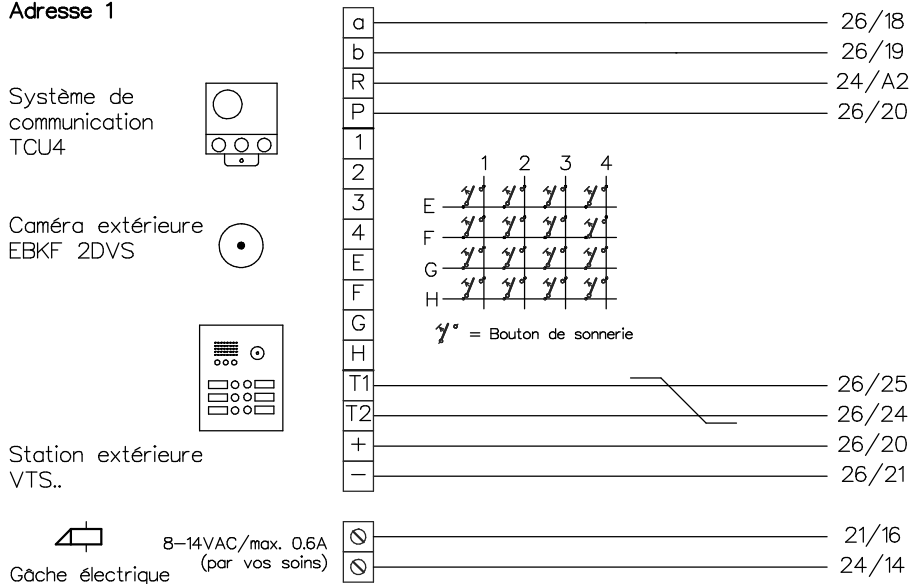
Client		Réf		Vg.	
Index	F	CAD	01298/066	Schéma	TCV204/D22/VV22 f
Gez.	20.02.19 CN	Geänd.		Geänd.	Blatt 2/3

# Interphone-portier vidéo TC:Bus pour 2 entrées avec distributeur vidéo

## Adresse 0

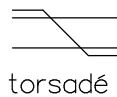
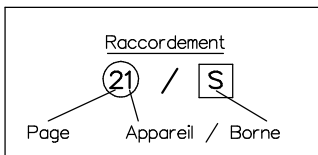


## Adresse 1



A prendre en considération:  
Les indications d'installation  
et de réglage (feuille séparée)

Indications d'installation  
**Installation seulement avec fils Ø 0.8mm  
 torsadée en paire! câble (p.ex. G51)**  
 Longueur de ligne: max. 150m avec  
 du fil Ø 0.8mm



**KO(H)**

René Koch AG  
 Seestrasse 241, 8804 Au/Wädenswil  
 044 782 6000  
 www.kochag.ch, info@kochag.ch

ISO 9001

Client					
Réf			Vg.		
Index	F	CAD	01298/068	Schéma	TCV204/D22/VV22 f
Gez.	20.02.19 CN	Geänd.		Geänd.	
				Blatt	3/3