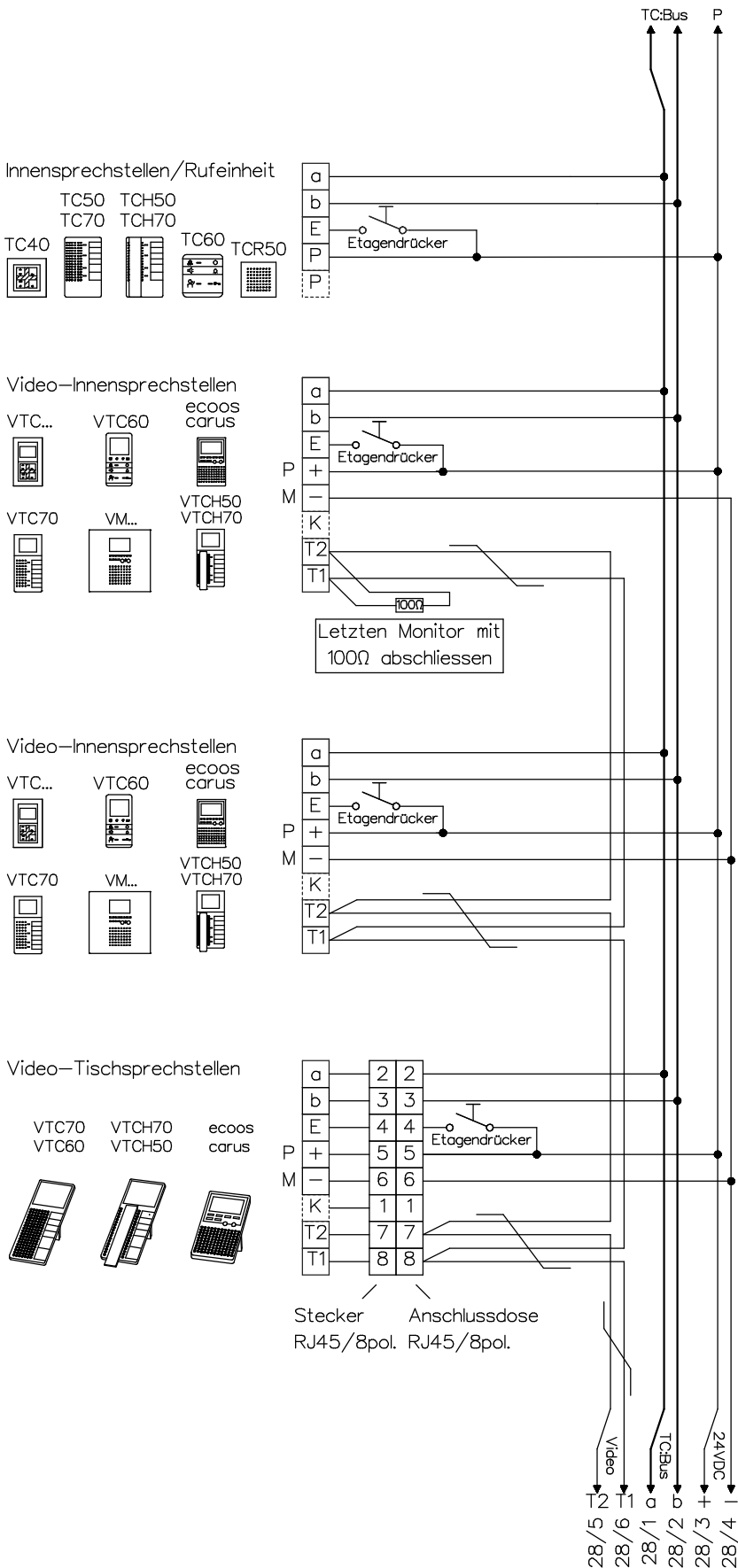


# Video-Türsprechanlage TC:Bus für 2 Eingänge

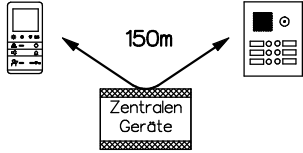


**Verdrahtungshinweis:**

21 / S

Seite Apparat / Klemme

verdrillt



Beiblatt zu Schema TC:Bus unbedingt beachten!

**Installationshinweise:**

Es ist nur Kabel mit paarverdrillten Draht-Ø 0.8mm zulässig! (z.B. G51)

Maximale Leitungslänge pro Buslinie bei Draht-Ø 0.8mm bis 150m



René Koch AG  
Seestrasse 241, 8804 Au/Wädenswil  
044 782 6000  
www.kochag.ch, info@kochag.ch

ISO 9001

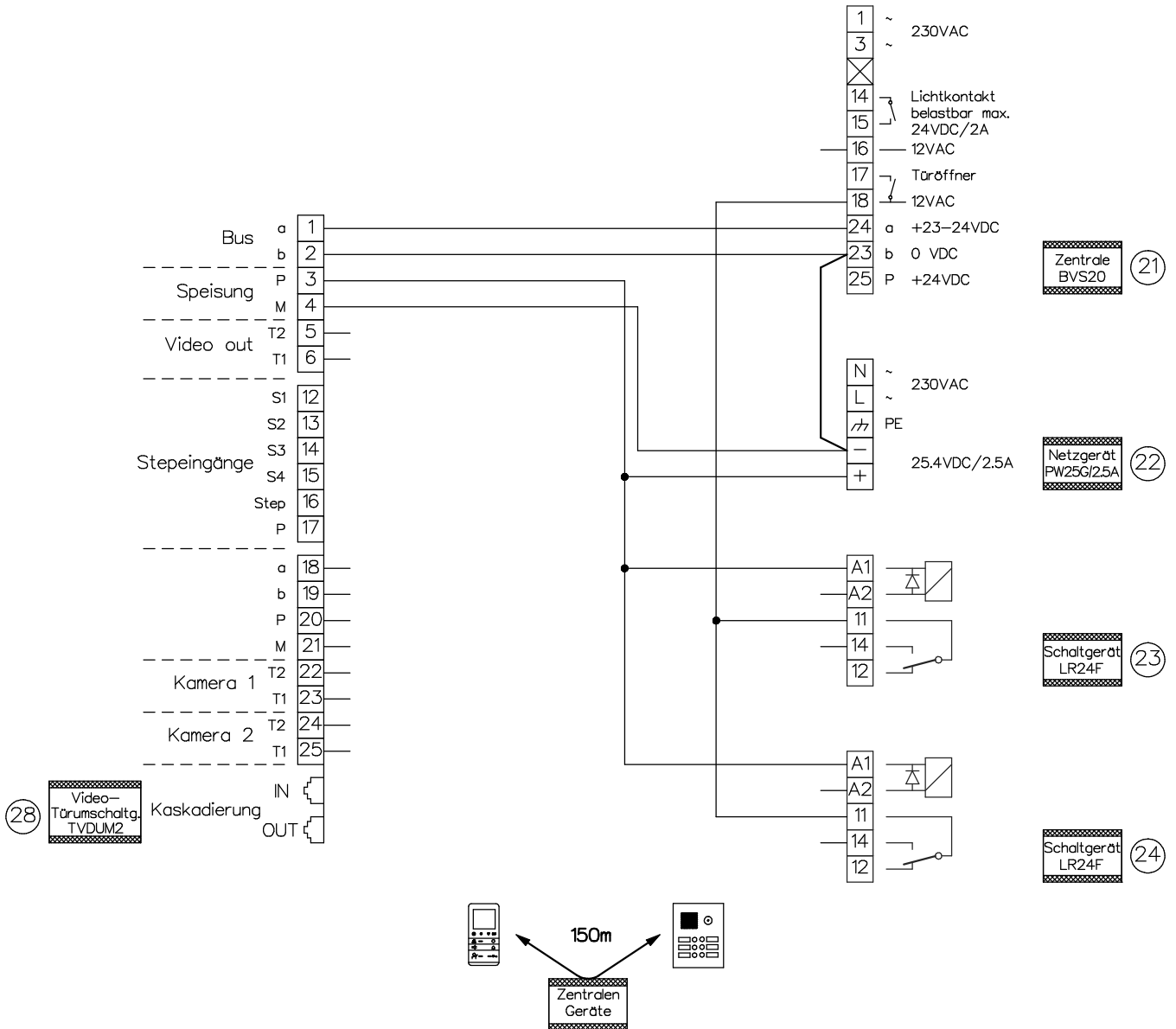
Kunde		Kom.		Vg.	
Index	F	CAD	01297/170	Schema	TCV204/D22
Gez.	20.02.19 CN	Geänd.		Geänd.	Blatt 1/3

# Video-Türsprechanlage TC:Bus für 2 Eingänge

## Einstellmöglichkeiten

BVS20/  
BVS100/ : Türöffnerzeit 1Sek - 8Sek  
VBVS05 : Lichtschaltzeit 1Sek - 5Min

Die neuen Einstellungen sind erst aktiv, nachdem man die Programmier-taste 2 Mal betätigt hat.

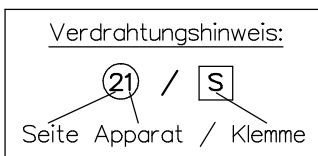
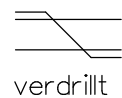


Beiblatt zu Schema TC:Bus unbedingt beachten!

Installationshinweise:

Es ist nur Kabel mit paarverdrillten Draht-Ø 0.8mm zulässig! (z.B. G51)

Maximale Leitungslänge pro Buslinie bei Draht-Ø 0.8mm bis 150m



**KO(H)**

René Koch AG  
Seestrasse 241, 8804 Au/Wädenswil  
044 782 6000  
www.kochag.ch, info@kochag.ch

ISO 9001

Kunde					
Kom.			Vg.		
Index	F	CAD	01297/172	Schema	TCV204/D22
Gez.	20.02.19	CN	Geänd.	Geänd.	Blatt 2/3

# Video-Türsprechanlage TC:Bus für 2 Eingänge

## Adresse 0

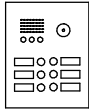
Sprechsystem für Einbau TCU4



Kugel-Einbaukamera EBKF 2DVS

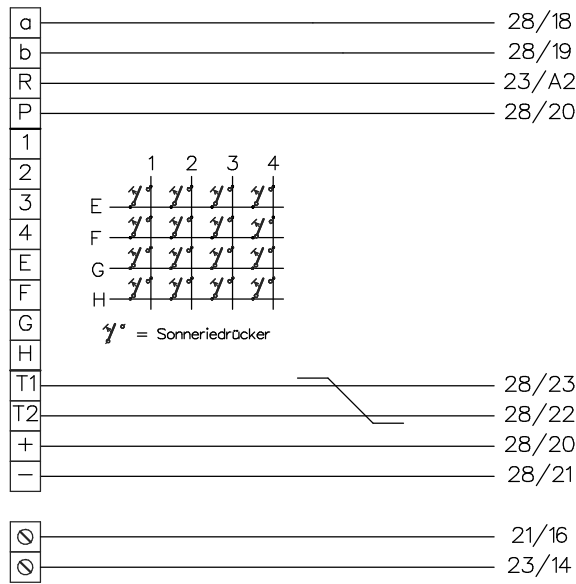


Video-Aussensprechstelle VTS..



Türöffner

8-14VAC/max. 0.6A (bauseits)



## Adresse 1

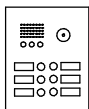
Sprechsystem für Einbau TCU4



Kugel-Einbaukamera EBKF 2DVS

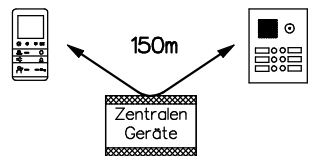
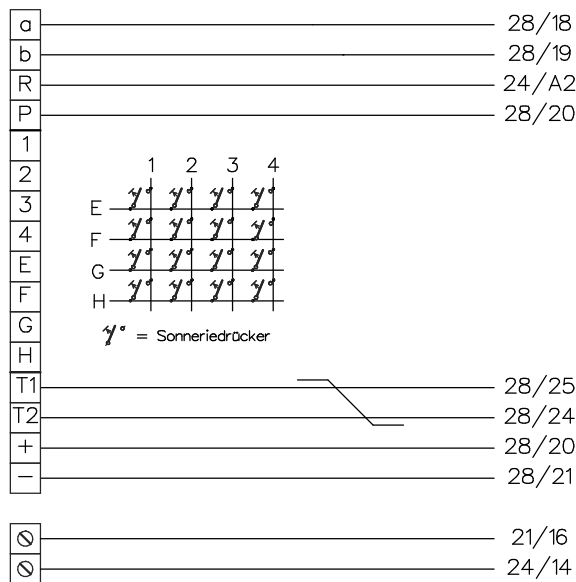


Video-Aussensprechstelle VTS..



Türöffner

8-14VAC/max. 0.6A (bauseits)



Beiblatt zu Schema TC:Bus unbedingt beachten!

Installationshinweise:

**Es ist nur Kabel mit paarverdrillten Draht-Ø 0.8mm zulässig! (z.B. G51)**

Maximale Leitungslänge pro Buslinie bei Draht-Ø 0.8mm bis 150m

