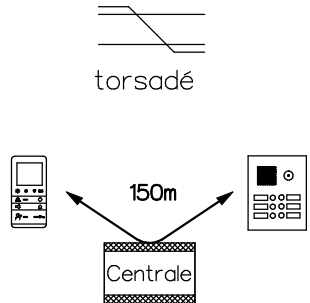
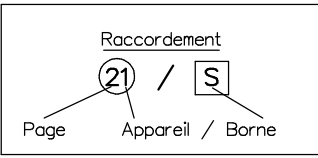
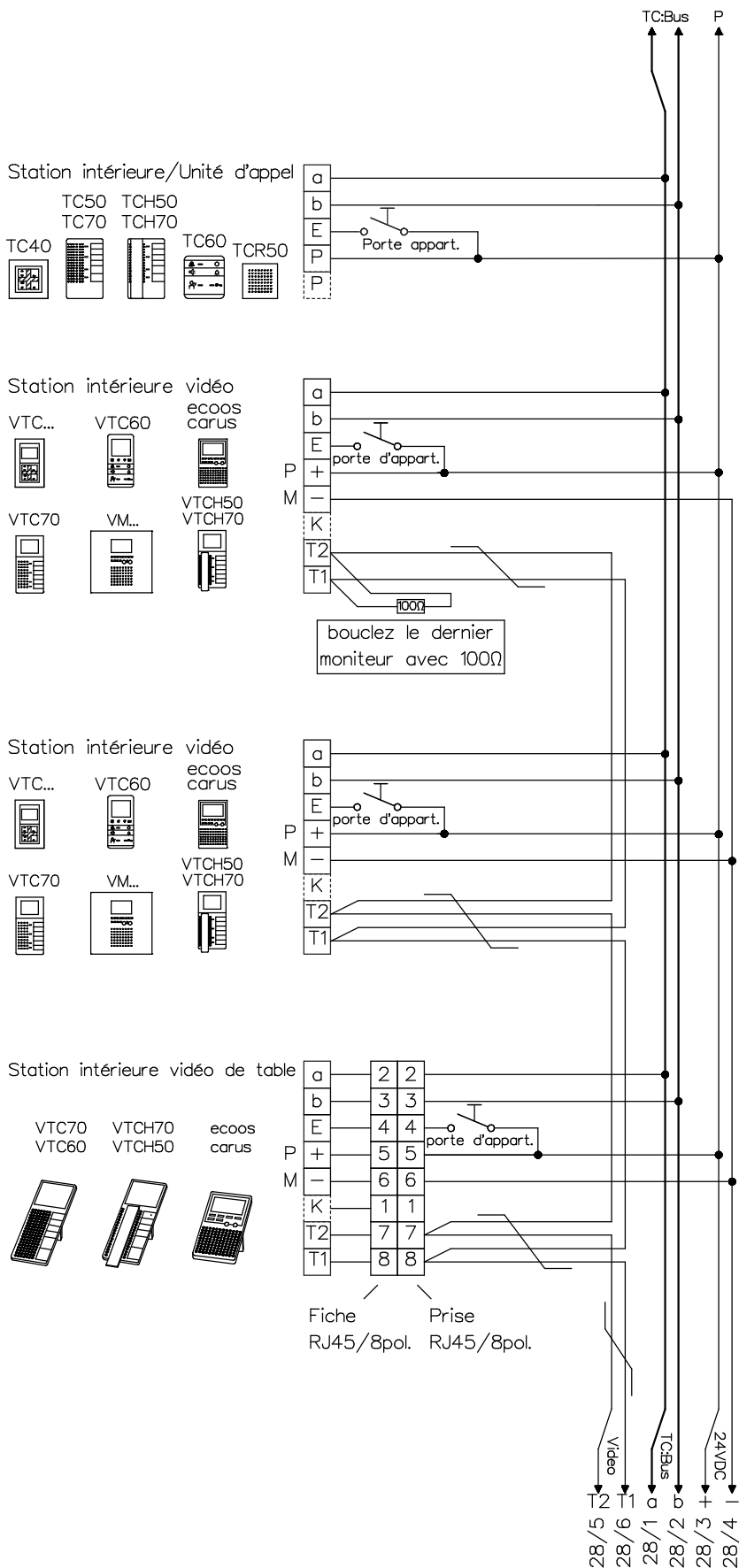


Interphone-portier vidéo TC:Bus pour 2 entrées



A prendre en considération:
 Les indications d'installation
 et de réglage (feuille séparée)
 Indications d'installation
**Installation seulement avec fils Ø 0.8mm
 torsadée en paire! câble (p.ex. G51)**
 Longueur de ligne: max. 150m avec
 du fil Ø 0.8mm

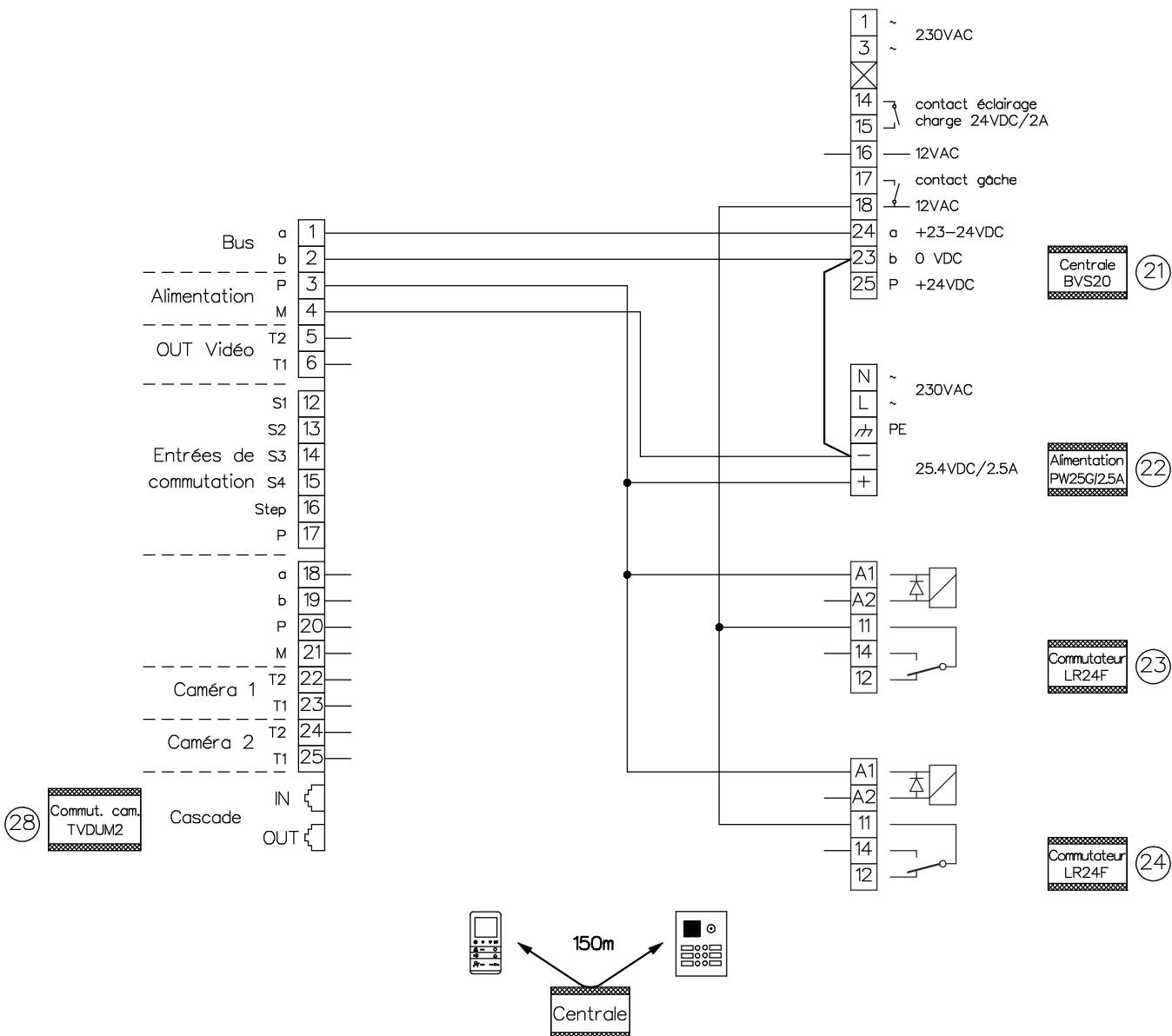
Client		Réf		Vg.	
Index	F	CAD	01297/170	Schéma	TCV204/D22 f
Gez.	20.02.19 CN	Geänd.		Geänd.	Blatt 1/3

Interphone-portier vidéo TC:Bus pour 2 entrées

Réglage

BVS20/
BVS100/ : Durée d'activation de la gâche 1 à 8 sec.
VBVS05 : Durée d'activation de l'éclairage 1 à 300 sec.

appuyez 2 fois sur la touche P pour activer les nouveaux réglages

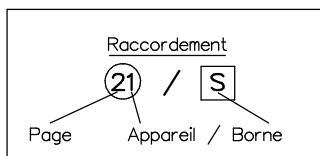


A prendre en considération:
Les indications d'installation
et de réglage (feuille séparée)

Indications d'installation
**Installation seulement avec fils Ø 0.8mm
torsadés en paire! câble (p.ex. G51)**

Longueur de ligne: max. 150m
avec du fil Ø 0.8mm

torsadé



KO(H)

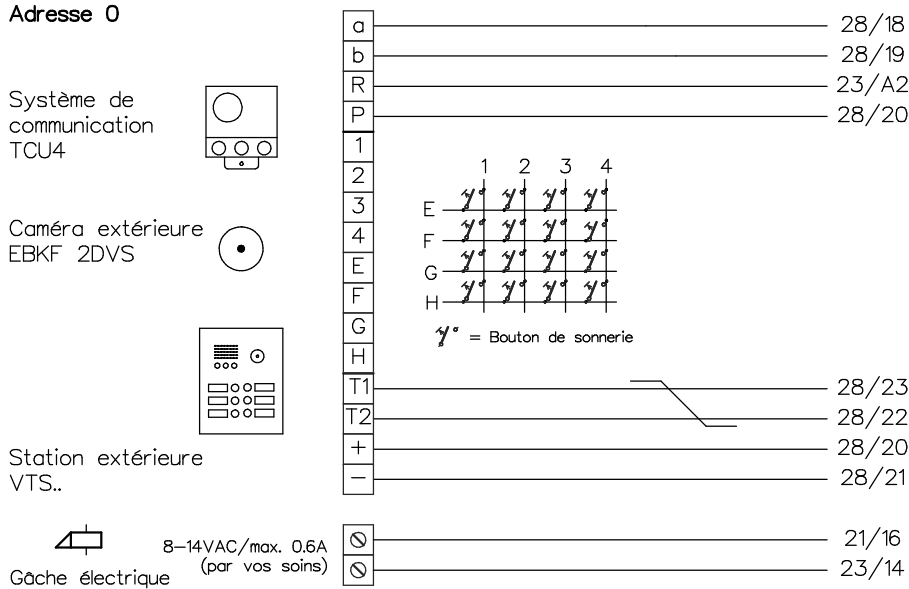
René Koch AG
Seestrasse 241, 8804 Au/Wädenswil
044 782 6000
www.kochag.ch, info@kochag.ch

ISO 9001

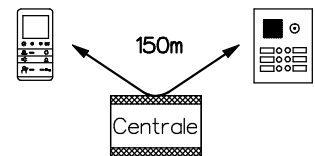
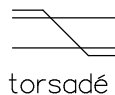
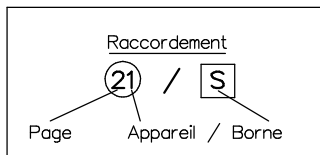
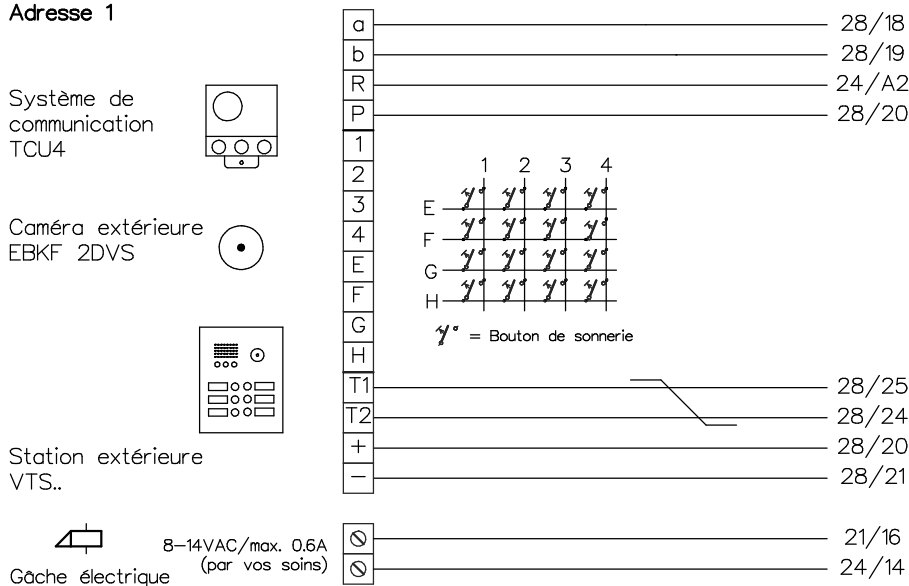
Client					
Réf			Vg.		
Index	F	CAD	01297/172	Schéma	TCV204/D22 f
Gez.	20.02.19	CN	Geänd.	Geänd.	Blatt 2/3

Interphone-portier vidéo TC:Bus pour 2 entrées

Adresse 0



Adresse 1



A prendre en considération:
 Les indications d'installation
 et de réglage (feuille séparée)

Indications d'installation

**Installation seulement avec fils Ø 0.8mm
 torsadée en paire! câble (p.ex. G51)**

Longueur de ligne: max. 150m avec
 du fil Ø 0.8mm

KO(H)

René Koch AG
 Seestrasse 241, 8804 Au/Wädenswil
 044 782 6000
 www.kochag.ch, info@kochag.ch

ISO 9001

Client					
Réf			Vg.		
Index	F	CAD	01297/174	Schéma	TCV204/D22 f
Gez.	20.02.19 CN	Geänd.		Geänd.	Blatt 3/3